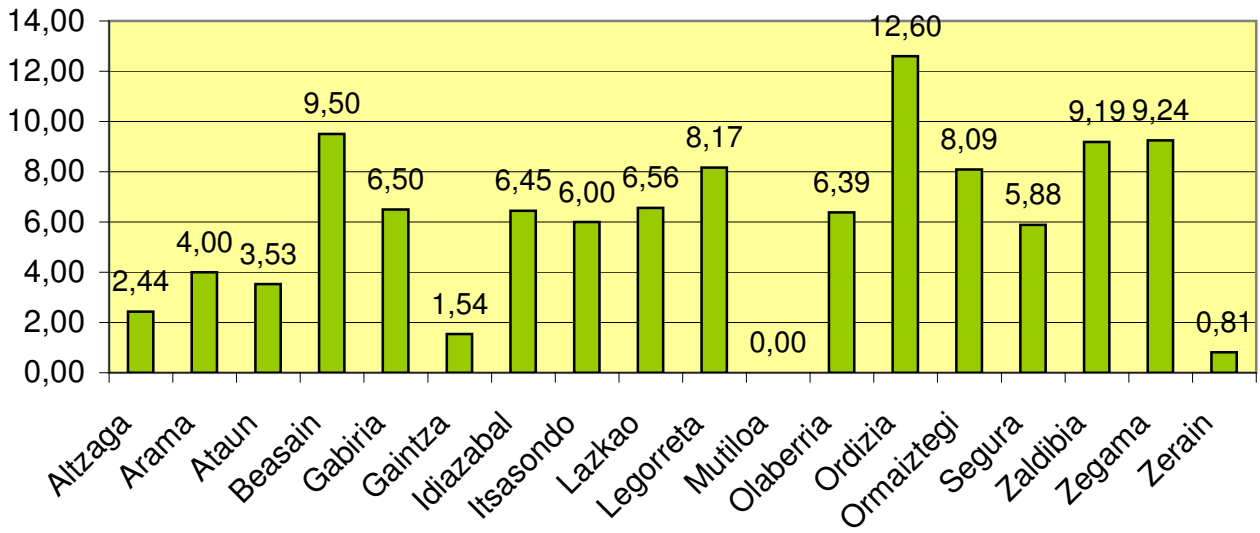
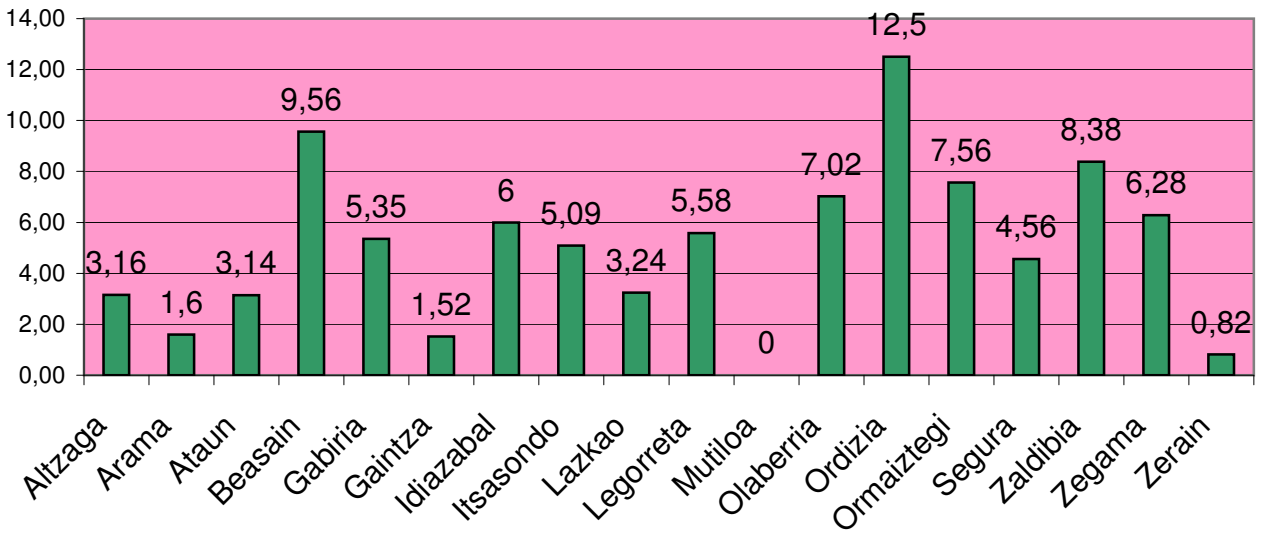


GOIERRIKO ERROLDAK 2009

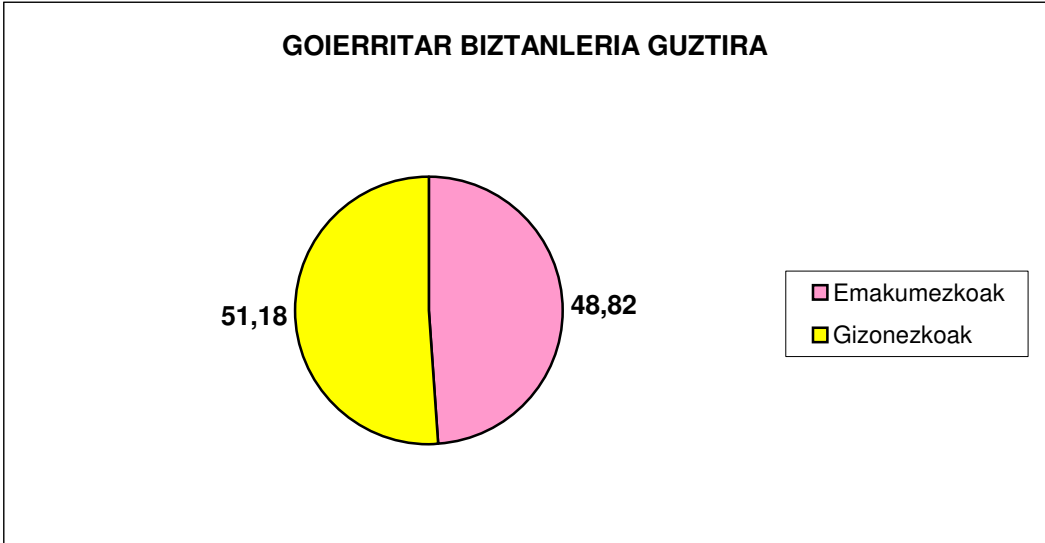
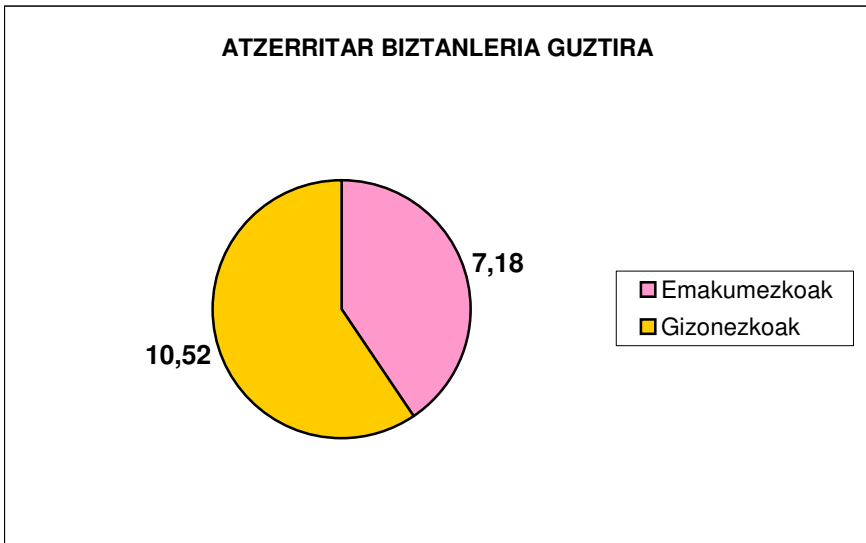
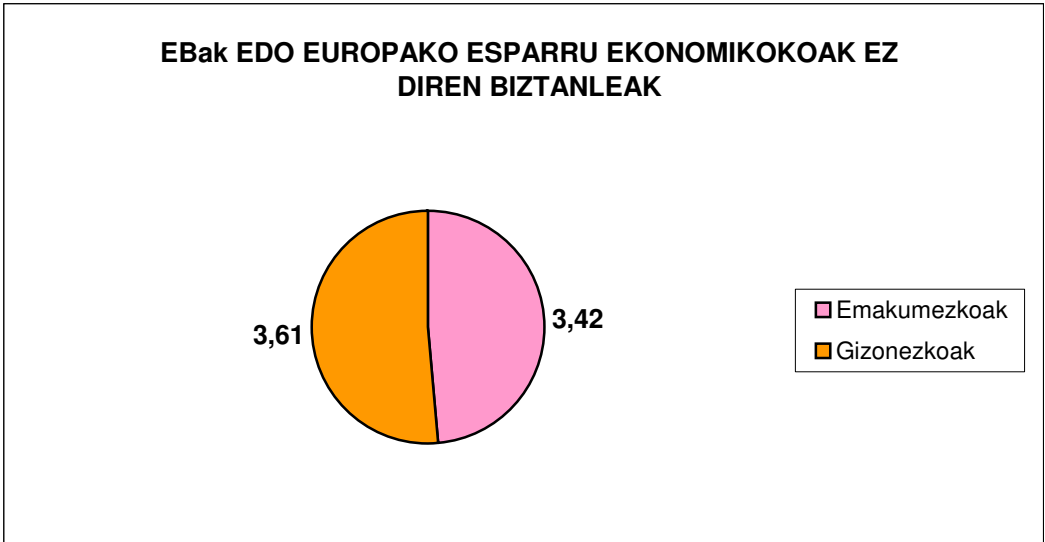
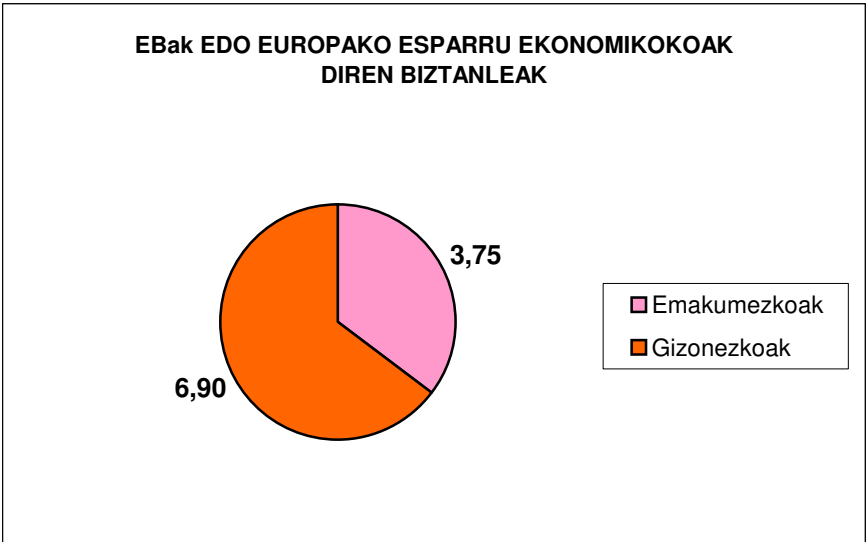


GOIERRIKO ERROLDAK 2008



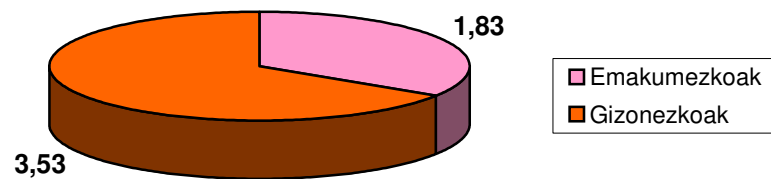
2009-01-01ean Goerrin erroldaturiko atzerritar biztanleriaren kopurua sexuaren arabera eta goierritar guztien sexuaren araberako portzentaia.

Emakume eta gizon atzerritarrak, Goierriko emakume eta gizonen kopuru eta portzentaien arabera

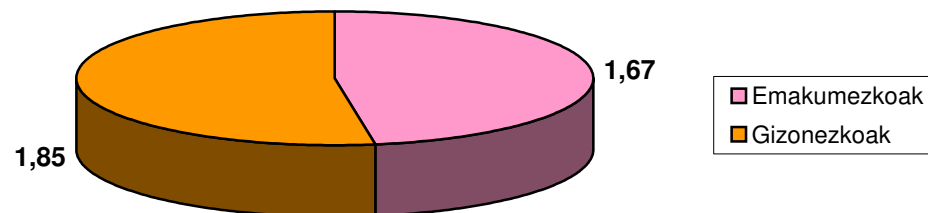


Emakume eta gizon atzerritarrak, Goierriko biztanleria osoaren kopuru eta portzentaien arabera

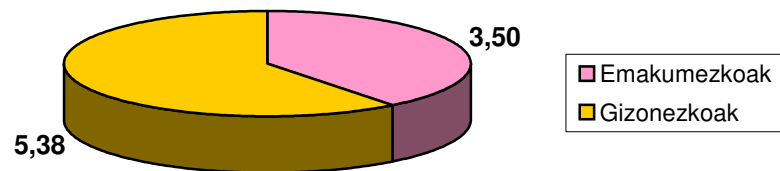
EBak EDO EUROPAKO ESPARRU EKONOMIKOKOAK DIREN BIZTANLEAK



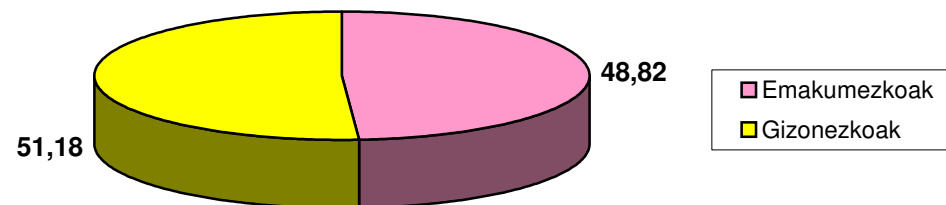
EBak EDO EUROPAKO ESPARRU EKONOMIKOKOAK EZ DIREN BIZTANLEAK



ATZERRITAR BIZTANLERIA GUZTIRA



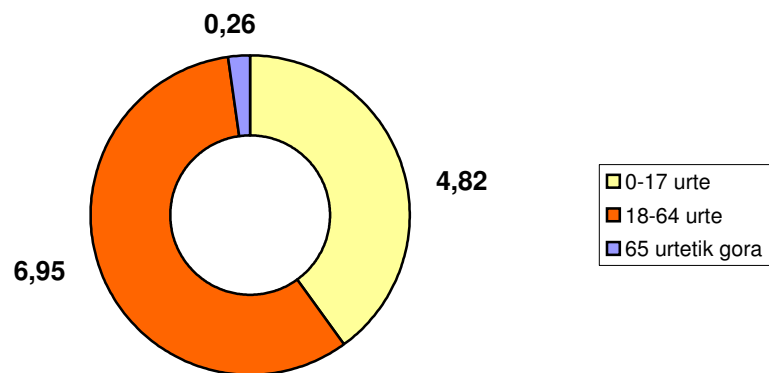
GOIERRITAR BIZTANLERIA GUZTIRA



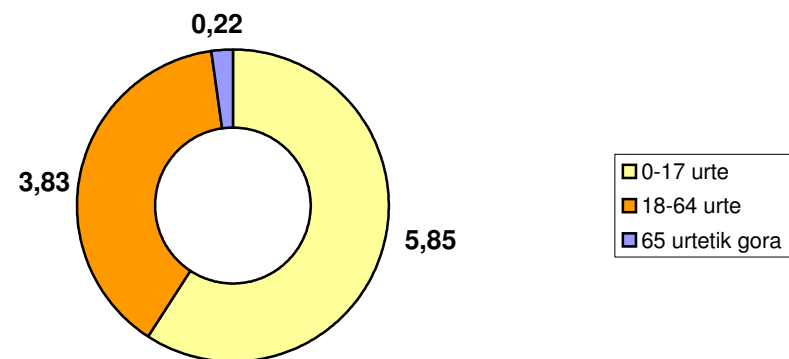
2009-01-01ean Goierrin erroldaturiko atzerritar biztanleriaren kopurua adinaren arabera eta goierritar guztien adinaren araberako portzentaia.

Atzerritarren adina, Goierriko adin epe bakoitzaren kopuru eta portzentaiaren arabera

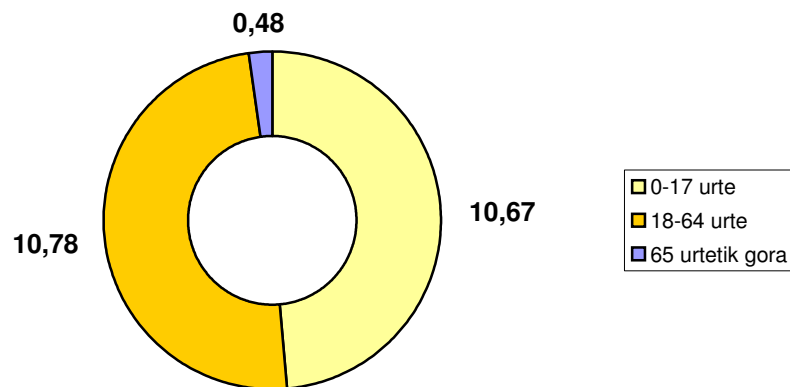
EBak EDO EUROPAKO ESPARRU EKONOMIKOKOAK DIREN BIZTANLEAK



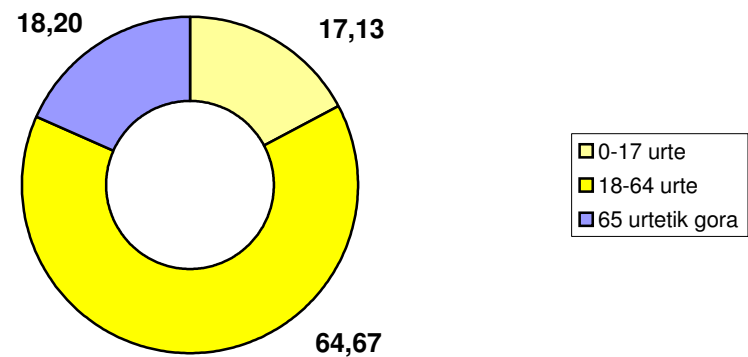
EBak EDO EUROPAKO ESPARRU EKONOMIKOKOAK EZ DIREN BIZTANLEAK



ATZERRITAR BIZTANLERIA GUZTIRA

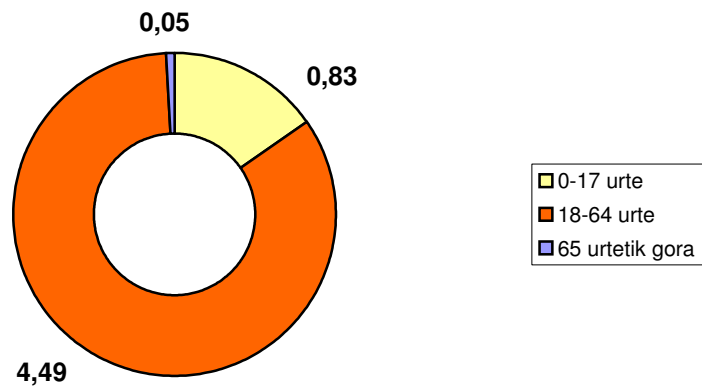


GOIERRIKO BIZTANLERIA GUZTIRA

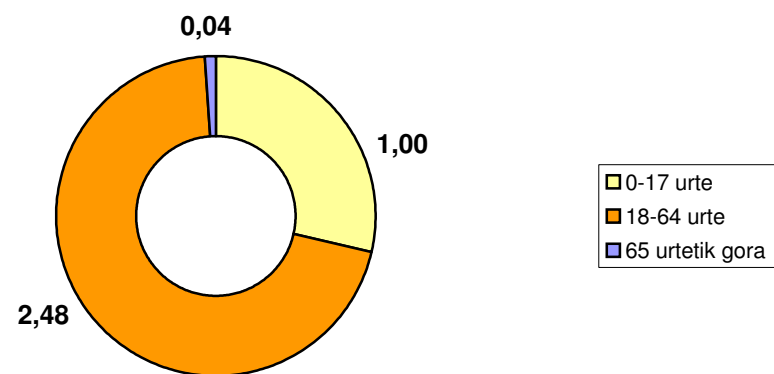


Atzerritarren adina, Goierriko adinaren kopuru eta portzentaia osoaren arabera

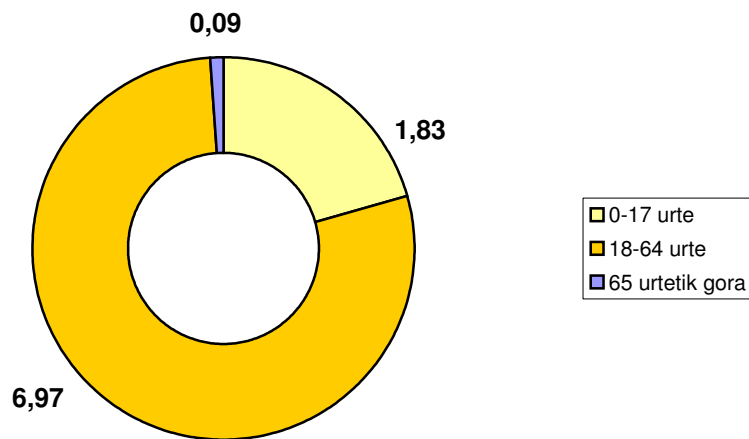
EBak EDO EUROPAKO ESPARRU EKONOMIKOAK DIREN BIZTANLEAK



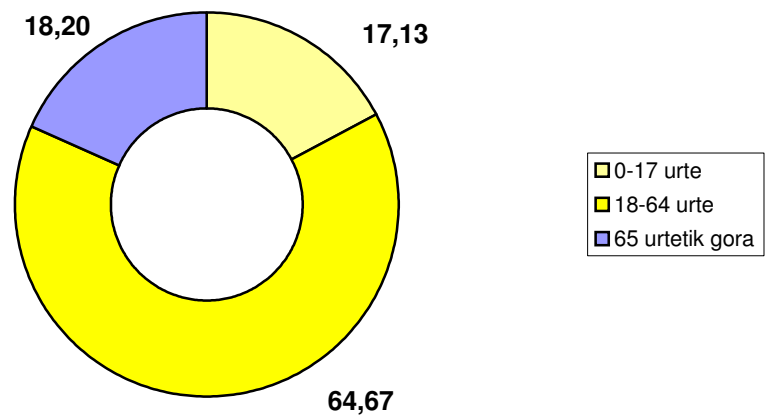
EBak EDO EUROPAKO ESPARRU EKONOMIKOAK EZ DIREN BIZTANLEAK



ATZERRITAR BIZTANLERIA GUZTIRA



GOIERRITAR BIZTANLERIA GUZTIRA



GOIERRIKO ERROLDA DATUAK

UDALERRIA	01/01/2009							01/01/2008						
	BIZTANLE	EB		EB KANPO		GUZTIRA		BIZTANLE	EB		EB KANPO		GUZTIRA	
		kopurua	%	kopurua	%	kopurua	%		kopurua	%	kopurua	%	kopurua	%
Altzaga	164	3	1,83	1	0,61	4	2,44	158	3	1,9	2	1,27	5	3,16
Arama	200	7	3,50	1	0,50	8	4,00	188	2	1,06	1	0,53	3	1,6
Ataun	1614	31	1,92	26	1,61	57	3,53	1655	28	1,69	24	1,45	52	3,14
Beasain	13571	824	6,07	465	3,43	1289	9,50	13516	836	6,19	456	3,37	1292	9,56
Gabiria	477	15	3,14	16	3,35	31	6,50	449	13	2,9	11	2,45	24	5,35
Gaintza	130	0	0,00	2	1,54	2	1,54	132	0	0	2	1,52	2	1,52
Idiazabal	2279	75	3,29	72	3,16	147	6,45	2217	71	3,2	62	2,8	133	6
Itsasondo	650	20	3,08	19	2,92	39	6,00	629	14	2,23	18	2,86	32	5,09
Lazkao	5354	189	3,53	162	3,03	351	6,56	5284	101	1,91	70	1,32	171	3,24
Legorreta	1396	42	3,01	72	5,16	114	8,17	1469	37	2,52	45	3,06	82	5,58
Mutiloa	238	0	0,00	0	0,00	0	0,00	235	0	0	0	0	0	0
Olaberria	971	41	4,22	21	2,16	62	6,39	968	46	4,75	22	2,27	68	7,02
Ordizia	9737	803	8,25	424	4,35	1227	12,60	9763	846	8,67	374	3,83	1220	12,5
Ormaiztegi	1322	34	2,57	73	5,52	107	8,09	1309	29	2,22	70	5,35	99	7,56
Segura	1411	53	3,76	30	2,13	83	5,88	1395	43	3,08	21	1,51	64	4,56
Zaldibia	1535	85	5,54	56	3,65	141	9,19	1503	81	5,39	45	2,99	126	8,38
Zegama	1493	72	4,82	66	4,42	138	9,24	1481	27	1,82	66	4,46	93	6,28
Zerain	247	2	0,81	0	0,00	2	0,81	244	1	0,41	1	0,41	2	0,82
GOIERRI	42789	2296	5,37	1506	3,52	3802	8,89	42595	2178	5,11%	1290	3,03%	3468	8,14%

2008an atzerritarrak Goierrin: % 8,14
 2009an atzerritarrak Goierrin: % 8,89
Batazbesteko eboluzioa Goierrin: % 0,75

2009-01-01ean Goerrin erroldaturiko atzerritar biztanleriaren kopurua jatorriaren arabera eta biztanleria osoarekiko portzentaia.

Biztanleak guztira Goerrin 42789

Europar Batasunekoak edo Europako Esparru Ekonomikokoak diren biztanleak		
JATORRIA	KOPURUA	% Goerrirekiko
Alemania	19	0,04
Austria	1	0,002
Belgika	3	0,01
Britain Handia	27	0,06
Bulgaria	66	0,15
Errumania	1672	3,91
Eslovaquia	5	0,01
Finlandia	1	0,002
Frantzia	24	0,06
Grezia	3	0,01
Herbeherak	9	0,02
Hungria	3	0,01
Irlanda	1	0,002
Italia	29	0,07
Lituania	2	0,005
Polonia	22	0,05
Portugal	405	0,95
Suiza	3	0,01
Txekiar Errep.	1	0,002
GUZTIRA	2296	5,37

Europar Batasunekoak edo Europako Esparru Ekonomikokoak ez diren biztanleak		
JATORRIA	KOPURUA	% Goerrirekiko
AEB	22	0,05
Afganistan	2	0,005
Algeria	59	0,14
Angola	4	0,01
Argentina	118	0,28
Bolivia	38	0,09
Bosnia-Herzegovina	2	0,005
Brasil	33	0,08
Cabo Verde	2	0,005
Dominika	2	0,005
Dominikar Errep.	47	0,11
Egipto	1	0,002
Ekuador	261	0,61
Ekuatore Ginea	13	0,03
Errusia	6	0,01
Filipinak	9	0,02
Guatemala	5	0,01
Honduras	10	0,02
India	1	0,002
Israel	3	0,01
Kanada	2	0,005
Kolonbia	68	0,16
Kroazia	6	0,01
Kuba	44	0,10
Mali	10	0,02
Marfil Kosta	1	0,002
Maroko	375	0,88
Mauritania	1	0,002
Mexiko	14	0,03
Moldova	6	0,01
Nepal	2	0,005
Nigeria	1	0,002
Nikaragua	56	0,13
Pakistan	64	0,15
Paraguai	1	0,002
Peru	29	0,07
Santa Lucia	1	0,002
Senegal	12	0,03
Serbia-Montenegro	1	0,002
Taiwan	1	0,002
Txile	81	0,19
Txina	18	0,04
Ukrania	40	0,09
Uruguai	5	0,01
Venezuela	25	0,06
Zelanda Berria	4	0,01
GUZTIRA	1506	3,52

2009-01-01ean Goerrin erroldaturiko atzerritar biztanleriaren kopurua sexuaren arabera eta goerritar guztien sexuaren araberako portzentaia.

Emakume eta gizon atzerritarak, Goerriko emakume eta gizonen kopuru eta portzentaien arabera

Europar Batasunekoak edo Europako Esparru Ekonomikokoak diren biztanleak		
SEXUA	KOPURUA	% Goerrirekiko
Emakumezkoak	784	3,75
Gizonezkoak	1512	6,90
Guztira	2296	10,66

Europar Batasunekoak edo Europako Esparru Ekonomikokoak ez diren biztanleak		
SEXUA	KOPURUA	% Goerrirekiko
Emakumezkoak	715	3,42
Gizonezkoak	791	3,61
Guztira	1506	7,03

Atzerritar biztanleria guztira		
SEXUA	KOPURUA	% Goerrirekiko
Emakumezkoak	1499	7,18
Gizonezkoak	2303	10,52
Atzerritar guztira	3802	17,69

Goerritar biztanleria guztira		
SEXUA	KOPURUA	% Goerrirekiko
Emakumezkoak	20891	48,82
Gizonezkoak	21898	51,18
Guztira	42789	100,00

Emakume eta gizon atzerritarak, Goerriko biztanleria osoaren kopuru eta portzentaien arabera

Europar Batasunekoak edo Europako Esparru Ekonomikokoak diren biztanleak		
SEXUA	KOPURUA	% Goerrirekiko
Emakumezkoak	784	1,83
Gizonezkoak	1512	3,53
Guztira	2296	5,37

Europar Batasunekoak edo Europako Esparru Ekonomikokoak ez diren biztanleak		
SEXUA	KOPURUA	% Goerrirekiko
Emakumezkoak	715	1,67
Gizonezkoak	791	1,85
Guztira	1506	3,52

Atzerritar biztanleria guztira		
SEXUA	KOPURUA	% Goerrirekiko
Emakumezkoak	1499	3,50
Gizonezkoak	2303	5,38
Guztira	3802	8,89

Goerritar biztanleria guztira		
SEXUA	KOPURUA	% Goerrirekiko
Emakumezkoak	20891	48,82
Gizonezkoak	21898	51,18
Guztira	42789	100,00

2009-01-01ean Goierriin erroldaturiko atzerritar biztanleriaren kopurua adinaren arabera eta goierritar guztien adinaren arabera portzentaia.

Atzerritarren adina, Goierriko adin epe bakoitzaren kopuru eta portzentaiaaren arabera

Europar Batasunekoak edo Europako Esparru Ekonomikokoak diren biztanleak

ADINA	KOPURUA	% Goierrirekiko
0-17 urte	353	4,82
18-64 urte	1923	6,95
65 urtetik gora	20	0,26
GUZTIRA	2296	12,02

Europar Batasunekoak edo Europako Esparru Ekonomikokoak ez diren biztanleak

ADINA	KOPURUA	% Goierrirekiko
0-17 urte	429	5,85
18-64 urte	1060	3,83
65 urtetik gora	17	0,22
GUZTIRA	1506	9,90

Atzerritar biztanleria guztira

ADINA	KOPURUA	% Goierrirekiko
0-17 urte	782	10,67
18-64 urte	2983	10,78
65 urtetik gora	37	0,48
GUZTIRA	3802	21,92

Goierritar biztanleria guztira

ADINA	KOPURUA	% Goierrirekiko
0-17 urte	7331	17,13
18-64 urte	27669	64,67
65 urtetik gora	7787	18,20
GUZTIRA	42787	100,00

Atzerritarren adina, Goierriko adinaren kopuru eta portzentaia osoaren arabera

Europar Batasunekoak edo Europako Esparru Ekonomikokoak diren biztanleak

ADINA	KOPURUA	% Goierrirekiko
0-17 urte	353	0,83
18-64 urte	1923	4,49
65 urtetik gora	20	0,05
GUZTIRA	2296	5,37

Europar Batasunekoak edo Europako Esparru Ekonomikokoak ez diren biztanleak

ADINA	KOPURUA	% Goierrirekiko
0-17 urte	429	1,00
18-64 urte	1060	2,48
65 urtetik gora	17	0,04
GUZTIRA	1506	3,52

Atzerritar biztanleria guztira

ADINA	KOPURUA	% Goierrirekiko
0-17 urte	782	1,83
18-64 urte	2983	6,97
65 urtetik gora	37	0,09
GUZTIRA	3802	8,89

Goierritar biztanleria guztira

ADINA	KOPURUA	% Goierrirekiko
0-17 urte	7331	17,13
18-64 urte	27669	64,67
65 urtetik gora	7787	18,20
GUZTIRA	42787	100,00

EB		EB-tik kanpokoak		Atzerritarrak Guztira		Herritarrak Guztira		
ALTZAGA	Britain Handia	1	Kuba	1				
	Errumania	2						
	Guztira	3	Guztira	1	Atzerritar Guztira	4	Herritar	164
	% herritarrekiko	1,83	% herritarrekiko	0,61	% herritarrekiko	2,44		
	Emakume	1	Emakume	1	Emakume Atzerritar	2	Emakume	78
	% herritarrekiko	1,28	% herritarrekiko	1,28	% herritarrekiko	2,56		
	Gizon	2	Gizon	0	Gizon Atzerritar	2	Gizon	86
	% herritarrekiko	2,33	% herritarrekiko	0	% herritarrekiko	2,33		
	0-17 Urte	0	0-17 Urte	0	0-17 Urte	0	0-17 Urte	40
	% herritarrekiko	0	% herritarrekiko	0	% herritarrekiko	0		
	18-64 Urte	3	18-64 Urte	1	18-64 Urte	4	18-64 Urte	106
	% herritarrekiko	2,83	% herritarrekiko	0,94	% herritarrekiko	3,77		
	65etik gora	0	65etik gora	0	65etik gora	0	65etik gora	18
	% herritarrekiko	0	% herritarrekiko	0	% herritarrekiko	0		

EB		EB-tik kanpokoak		Atzerritarrak Guztira		Herritarrak Guztira	
Errumania	7	Txina	1				
Guztira	7	Guztira	1	Atzerritar Guztira	8	Herritar	200
% herritarrekiko	3,5	% herritarrekiko	0,5	% herritarrekiko	4		
Emakume	6	Emakume	1	Emakume Atzerritar	7	Emakume	95
% herritarrekiko	6,32	% herritarrekiko	0,5	% herritarrekiko	7,37		
Gizon	1	Gizon	0	Gizon Atzerritar	1	Gizon	105
% herritarrekiko	0,95	% herritarrekiko	0	% herritarrekiko	0,95		
0-17 Urte	0	0-17 Urte	0	0-17 Urte	0	0-17 Urte	37
% herritarrekiko	0	% herritarrekiko	0	% herritarrekiko	0		
18-64 Urte	7	18-64 Urte	1	18-64 Urte	8	18-64 Urte	119
% herritarrekiko	5,88	% herritarrekiko	0,84	% herritarrekiko	6,72		
65etik gora	0	65etik gora	0	65etik gora	0	65etik gora	44
% herritarrekiko	0	% herritarrekiko	0	% herritarrekiko	0		

ARAMA

EB		EB-tik kanpokoak		Atzerritarrak Guztira		Herritarrak Guztira		
ATAUN	Bulgaria	1	AEB	1				
	Errumania	13	Argentina	3				
	Eslovaquia	3	Dominikar Err.	2				
	Frantzia	1	Egipto	1				
	Irlanda	1	Ekuador	1				
	Italia	1	Kuba	2				
	Portugal	11	Maroko	14				
			Txile	2				
	Guztira	31	Guztira	26	Atzerritar Guztira	57	Herritar	1614
	% herritarrekiko	1,92	% herritarrekiko	1,61	% herritarrekiko	3,53		
	Emakume	12	Emakume	15	Emakume Atzerritar	27	Emakume	758
	% herritarrekiko	1,58	% herritarrekiko	1,98	% herritarrekiko	3,56		
	Gizon	19	Gizon	11	Gizon Atzerritar	30	Gizon	856
	% herritarrekiko	2,22	% herritarrekiko	1,29	% herritarrekiko	3,50		
	0-17 Urte	6	0-17 Urte	5	0-17 Urte	11	0-17 Urte	269
	% herritarrekiko	2,23	% herritarrekiko	1,86	% herritarrekiko	4,09		
	18-64 Urte	24	18-64 Urte	21	18-64 Urte	45	18-64 Urte	979
% herritarrekiko	2,45	% herritarrekiko	2,15	% herritarrekiko	4,60			
65etik gora	1	65etik gora	0	65etik gora	1	65etik gora	366	
% herritarrekiko	0,27	% herritarrekiko	0	% herritarrekiko	0,27			

EB		EB-tik kanpokoak		Atzerritarak Guztira		Herritarak Guztira	
Alemania	5	AEB	5				
Belgika	2	Algeria	25				
Britain Handia	5	Angola	3				
Bulgaria	47	Argentina	30				
Errumania	588	Bolivia	7				
Eslovaquiarrak	2	Brasil	13				
Finlandia	1	Dominika	1				
Frantzia	9	Dominikar Err.	19				
Grezia	1	Ekuador	103				
Herbeherak	7	Ekuatore Ginea	4				
Hungria	3	Errusia	2				
Italia	7	Filipinak	3				
Lituania	1	Honduras	4				
Polonia	8	Kanada	1				
Portugal	134	Kolonbia	17				
Suiza	3	Kuba	16				
Txekiar Errep.	1	Mali	7				
		Marfil Kosta	1				
		Maroko	97				
		Mexiko	1				
		Nikaragua	16				
		Pakistan	14				
		Peru	9				
		Senegal	8				
		Taiwan	1				
		Txile	20				
		Txina	12				
		Ukrania	15				
		URSS Soviet	1				
		Uruguai	3				
		Venezuela	7				
Guztira	824	Guztira	465	Atzerritar Guztira	1289	Herritar	13571
% herritarrekiko	6,07	% herritarrekiko	3,43	% herritarrekiko	9,50		
Emakume	275	Emakume	227	Emakume Atzerritar	502	Emakume	6668
% herritarrekiko	4,12	% herritarrekiko	3,40	% herritarrekiko	7,53		
Gizon	549	Gizon	238	Gizon Atzerritar	787	Gizon	6903
% herritarrekiko	7,95	% herritarrekiko	3,45	% herritarrekiko	11,4		
0-17 Urte	123	0-17 Urte	83	0-17 Urte	206	0-17 Urte	2348
% herritarrekiko	5,24	% herritarrekiko	3,53	% herritarrekiko	8,77		
18-64 Urte	695	18-64 Urte	376	18-64 Urte	1071	18-64 Urte	9020
% herritarrekiko	7,71	% herritarrekiko	4,17	% herritarrekiko	11,87		
65etik gora	6	65etik gora	6	65etik gora	12	65etik gora	2203
% herritarrekiko	0,27	% herritarrekiko	0,27	% herritarrekiko	0,54		

BEASAIN

EB		EB-tik kanpokoak		Atzerritarrek Guztira		Herritarrek Guztira	
Bulgaria	4	Argentina	2				
Britain Handia	1	Ekuador	4				
Portugal	10	Maroko	10				
Guztira	15	Guztira	16	Atzerritar Guztira	31	Herritar	477
% herritarrekiko	3,14	% herritarrekiko	3,35	% herritarrekiko	6,50		
Emakume	2	Emakume	3	Emakume Atzerritar	5	Emakume	209
% herritarrekiko	0,96	% herritarrekiko	1,44	% herritarrekiko	2,39		
Gizon	13	Gizon	13	Gizon Atzerritar	26	Gizon	268
% herritarrekiko	4,85	% herritarrekiko	4,85	% herritarrekiko	9,70		
0-17 Urte	1	0-17 Urte	11	0-17 Urte	12	0-17 Urte	98
% herritarrekiko	1,02	% herritarrekiko	11,22	% herritarrekiko	12,24		
18-64 Urte	14	18-64 Urte	5	18-64 Urte	19	18-64 Urte	285
% herritarrekiko	4,91	% herritarrekiko	1,75	% herritarrekiko	6,67		
65etik gora	0	65etik gora	0	65etik gora	0	65etik gora	94
% herritarrekiko	0	% herritarrekiko	0	% herritarrekiko	0		

GABIRIA

EB		EB-tik kanpokoak		Atzerritarak Guztira		Herritarak Guztira	
		Ekuador	2				
Guztira	0	Guztira	2	Atzerritar Guztira	2	Herritar	130
% herritarrekiko	0	% herritarrekiko	1,54	% herritarrekiko	1,54		
Emakume	0	Emakume	1	Emakume Atzerritar	1	Emakume	54
% herritarrekiko		% herritarrekiko	1,85	% herritarrekiko	1,85		
Gizon	0	Gizon	1	Gizon Atzerritar	1	Gizon	76
% herritarrekiko		% herritarrekiko	1,32	% herritarrekiko	1,32		
0-17 Urte	0	0-17 Urte	0	0-17 Urte	0	0-17 Urte	19
% herritarrekiko		% herritarrekiko		% herritarrekiko			
18-64 Urte	0	18-64 Urte	2	18-64 Urte	2	18-64 Urte	83
% herritarrekiko		% herritarrekiko	2,41	% herritarrekiko	2,41		
65etik gora	0	65etik gora	0	65etik gora	0	65etik gora	28
% herritarrekiko		% herritarrekiko		% herritarrekiko			

GAINZA

EB		EB-tik kanpokoak		Atzerritarrek Guztira		Herritarrek Guztira	
Alemania	2	AEB	1				
Austria	1	Algeria	3				
Britain Handia	1	Argentina	1				
Bulgaria	1	Bolivia	1				
Errumania	37	Brasil	1				
Frantzia	1	Dominikar Err.	1				
Polonia	4	Ekvador	7				
Portugal	28	Kolonbia	2				
		Maroko	25				
		Moldova	5				
		Nigeria	1				
		Nikaragua	3				
		Pakistan	4				
		Txile	12				
		Ukrania	2				
		Venezuela	3				
Guztira	75	Guztira	72	Atzerritar Guztira	147	Herritar	2279
% herritarrekiko	3,29	% herritarrekiko	3,16	% herritarrekiko	6,45		
Emakume	26	Emakume	28	Emakume Atzerritar	54	Emakume	1105
% herritarrekiko	2,35	% herritarrekiko	2,53	% herritarrekiko	4,89		
Gizon	49	Gizon	44	Gizon Atzerritar	93	Gizon	1174
% herritarrekiko	4,17	% herritarrekiko	3,75	% herritarrekiko	7,92		
0-17 Urte	7	0-17 Urte	17	0-17 Urte	24	0-17 Urte	363
% herritarrekiko	1,93	% herritarrekiko	4,68	% herritarrekiko	6,61		
18-64 Urte	65	18-64 Urte	55	18-64 Urte	120	18-64 Urte	1455
% herritarrekiko	4,47	% herritarrekiko	3,78	% herritarrekiko	8,25		
65etik gora	3	65etik gora	0	65etik gora	3	65etik gora	463
% herritarrekiko	0,65	% herritarrekiko	0	% herritarrekiko	0,65		

IDIAZABAL

EB		EB-tik kanpokoak		Atzerritarrek Guztira		Herritarrek Guztira	
Britain Handia	1	Argentina	1				
Errumania	8	Brasil	1				
Grezia	2	Cabo Verde	2				
Lituania	1	Filipinak	5				
Portugal	8	Kolonbia	4				
		Maroko	6				
Guztira	20	Guztira	19	Atzerritar Guztira	39	Herritar	650
% herritarrekiko	3,08	% herritarrekiko	2,92	% herritarrekiko	6		
Emakume	10	Emakume	11	Emakume Atzerritar	21	Emakume	325
% herritarrekiko	3,08	% herritarrekiko	3,38	% herritarrekiko	6,46		
Gizon	10	Gizon	8	Gizon Atzerritar	18	Gizon	325
% herritarrekiko	3,08	% herritarrekiko	2,46	% herritarrekiko	5,54		
0-17 Urte	5	0-17 Urte	4	0-17 Urte	9	0-17 Urte	111
% herritarrekiko	4,50	% herritarrekiko	3,60	% herritarrekiko	8,11		
18-64 Urte	15	18-64 Urte	15	18-64 Urte	30	18-64 Urte	417
% herritarrekiko	3,60	% herritarrekiko	3,60	% herritarrekiko	7,19		
65etik gora	0	65etik gora	0	65etik gora	0	65etik gora	122
% herritarrekiko	0	% herritarrekiko	0	% herritarrekiko	0		

ITSASONDO

EB		EB-tik kanpokoak		Atzerritarrek Guztira		Herritarrek Guztira	
Alemania	3	AEB	1				
Belgika	1	Algeria	4				
Britain Handia	2	Argentina	11				
Errumania	147	Bolivia	1				
Herbeherak	1	Brasil	1				
Italia	1	Dominikar Err.	3				
Polonia	6	Ekuador	31				
Portugal	28	Ekuatore Ginea	4				
		Guatemala	2				
		Honduras	2				
		Kolonbia	2				
		Kuba	7				
		Maroko	56				
		Mexiko	9				
		Nikaragua	7				
		Peru	1				
		Senegal	2				
		Txile	5				
		Ukrania	9				
		Venezuela	4				
Guztira	189	Guztira	162	Atzerritar Guztira	351	Herritar	5354
% herritarrekiko	3,53	% herritarrekiko	3,03	% herritarrekiko	6,56		
Emakume	56	Emakume	69	Emakume Atzerritar	125	Emakume	2577
% herritarrekiko	2,17	% herritarrekiko	2,68	% herritarrekiko	4,85		
Gizon	133	Gizon	93	Gizon Atzerritar	226	Gizon	2777
% herritarrekiko	4,79	% herritarrekiko	3,35	% herritarrekiko	8,14		
0-17 Urte	28	0-17 Urte	26	0-17 Urte	54	0-17 Urte	975
% herritarrekiko	2,87	% herritarrekiko	2,67	% herritarrekiko	5,54		
18-64 Urte	161	18-64 Urte	136	18-64 Urte	297	18-64 Urte	3467
% herritarrekiko	4,64	% herritarrekiko	3,92	% herritarrekiko	8,57		
65etik gora	0	65etik gora	0	65etik gora	0	65etik gora	912
% herritarrekiko	0	% herritarrekiko	0	% herritarrekiko	0		

LAZKAO

LEGORRETA	EB		EB-tik kanpokoak		Atzerritarrak Guztira		Herritarrak Guztira	
	Errumania	11	AEB	5				
	Frantzia	2	Afganistan	2				
	Italia	3	Argentina	4				
	Portugal	26	Brasil	2				
			Dominikar Errep.	2				
			Kolonia	3				
			Maroko	20				
			Mexiko	1				
			Nikaragua	2				
			Pakistan	30				
			Venezuela	1				
	Guztira	42	Guztira	72	Atzerritar Guztira	114	Herritar	1396
	% herritarrekiko	3,01	% herritarrekiko	5,16	% herritarrekiko	8,17		
	Emakume	20	Emakume	24	Emakume Atzerritar	44	Emakume	687
	% herritarrekiko	2,91	% herritarrekiko	3,49	% herritarrekiko	6,40		
	Gizon	22	Gizon	48	Gizon Atzerritar	70	Gizon	709
	% herritarrekiko	3,10	% herritarrekiko	6,77	% herritarrekiko	9,87		
	0-17 Urte	8	0-17 Urte	14	0-17 Urte	22	0-17 Urte	211
	% herritarrekiko	3,79	% herritarrekiko	6,64	% herritarrekiko	10,43		
18-64 Urte	32	18-64 Urte	57	18-64 Urte	89	18-64 Urte	888	
% herritarrekiko	3,60	% herritarrekiko	6,42	% herritarrekiko	10,02			
65etik gora	2	65etik gora	1	65etik gora	3	65etik gora	297	
% herritarrekiko	0,67	% herritarrekiko	0,34	% herritarrekiko	1,01			

		EB		EB-tik kanpokoak		Atzerritarrek Guztira		Herritarrek Guztira	
MUTILOA	Guztira	0	Guztira	0	Atzerritar Guztira	0	Herritar	238	
	% herritarrekiko		% herritarrekiko		% herritarrekiko				
	Emakume	0	Emakume	0	Emakume Atzerritar	0	Emakume	108	
	% herritarrekiko		% herritarrekiko		% herritarrekiko				
	Gizon	0	Gizon	0	Gizon Atzerritar	0	Gizon	130	
	% herritarrekiko		% herritarrekiko		% herritarrekiko				
	0-17 Urte	0	0-17 Urte	0	0-17 Urte	0	0-17 Urte	47	
	% herritarrekiko		% herritarrekiko		% herritarrekiko				
	18-64 Urte	0	18-64 Urte	0	18-64 Urte	0	18-64 Urte	143	
	% herritarrekiko		% herritarrekiko		% herritarrekiko				
	65etik gora	0	65etik gora	0	65etik gora	0	65etik gora	48	
	% herritarrekiko		% herritarrekiko		% herritarrekiko				

OLABERRIA	EB		EB-tik kanpokoak		Atzerritarak Guztira		Herritarak Guztira	
	Bulgaria	4	Angola	1				
	Errumania	27	Brasil	5				
	Portugal	10	India	1				
			Kolonbia	1				
			Kuba	1				
			Maroko	5				
			Mexiko	1				
			Nikaragua	1				
			Senegal	1				
			Uruguai	2				
			Venezuela	2				
	Guztira	41	Guztira	21	Atzerritar Guztira	62	Herritar	971
	% herritarrekiko	4,22	% herritarrekiko	2,16	% herritarrekiko	6,39		
	Emakume	11	Emakume	12	Emakume Atzerritar	23	Emakume	477
	% herritarrekiko	2,31	% herritarrekiko	2,52	% herritarrekiko	4,82		
	Gizon	30	Gizon	9	Gizon Atzerritar	39	Gizon	494
	% herritarrekiko	6,07	% herritarrekiko	1,82	% herritarrekiko	7,89		
	0-17 Urte	4	0-17 Urte	2	0-17 Urte	6	0-17 Urte	122
	% herritarrekiko	3,28	% herritarrekiko	1,64	% herritarrekiko	4,92		
18-64 Urte	37	18-64 Urte	18	18-64 Urte	55	18-64 Urte	566	
% herritarrekiko	6,54	% herritarrekiko	3,18	% herritarrekiko	9,72			
65etik gora	0	65etik gora	1	65etik gora	1	65etik gora	283	
% herritarrekiko	0	% herritarrekiko	0,35	% herritarrekiko	0,35			

ORDIZIA	EB		EB-tik kanpokoak		Atzerritarak Guztira		Herritarak Guztira	
	Alemania	1	AEB	2				
Britain Handia	14	Algeria	20					
Errumania	735	Argentina	60					
Frantzia	7	Bolivia	13					
Herbeherak	1	Bosnia Herzegovin	2					
Italia	6	Brasil	8					
Polonia	1	Dominikar Err.	19					
Portugal	38	Ekuador	100					
		Ekuatore Ginea	5					
		Errusia	3					
		Filipinak	1					
		Guatemala	3					
		Honduras	3					
		Israel	3					
		Kanada	1					
		Kolonbia	10					
		Kroazia	5					
		Kuba	15					
		Mali	3					
		Maroko	42					
		Mauritania	1					
		Mexiko	2					
		Moldova	1					
		Nepal	2					
		Nikaragua	16					
		Pakistan	6					
		Paraguai	1					
		Peru	17					
		Santa Lucia	1					
		Senegal	1					
		Txile	34					
		Txina	5					
		Ukrania	12					
		Venezuela	3					
		Zelanda Berria	4					
Guztira	803	Guztira	424	Atzerritar Guztira	1227	Herritar	9737	
% herritarrekiko	8,25	% herritarrekiko	4,35	% herritarrekiko	12,6			
Emakume	293	Emakume	211	Emakume Atzerritar	504	Emakume	4866	
% herritarrekiko	6,02	% herritarrekiko	4,34	% herritarrekiko	10,36			
Gizon	510	Gizon	213	Gizon Atzerritar	723	Gizon	4871	
% herritarrekiko	10,47	% herritarrekiko	4,37	% herritarrekiko	14,84			
0-17 Urte	143	0-17 Urte	211	0-17 Urte	354	0-17 Urte	1753	
% herritarrekiko	8,16	% herritarrekiko	12,04	% herritarrekiko	20,19			
18-64 Urte	654	18-64 Urte	210	18-64 Urte	864	18-64 Urte	6201	
% herritarrekiko	10,55	% herritarrekiko	3,39	% herritarrekiko	13,93			
65etik gora	6	65etik gora	3	65etik gora	9	65etik gora	1783	
% herritarrekiko	0,34	% herritarrekiko	0,17	% herritarrekiko	0,50			

EB		EB-tik kanpokoak		Atzerritarrek Guztira		Herritarrek Guztira	
Britain Handia	1	Algeria	3				
Errumania	10	Argentina	1				
Frantzia	2	Bolivia	4				
Italia	7	Brasil	1				
Polonia	2	Ekuador	5				
Portugal	12	Honduras	1				
		Kolonbia	7				
		Kuba	2				
		Maroko	48				
		Peru	1				
Guztira	34	Guztira	73	Atzerritar Guztira	107	Herritar	1322
% herritarrekiko	2,57	% herritarrekiko	5,52	% herritarrekiko	8,09		
Emakume	12	Emakume	41	Emakume Atzerritar	53	Emakume	638
% herritarrekiko	1,88	% herritarrekiko	6,43	% herritarrekiko	8,31		
Gizon	22	Gizon	32	Gizon Atzerritar	54	Gizon	684
% herritarrekiko	3,22	% herritarrekiko	4,68	% herritarrekiko	7,89		
0-17 Urte	6	0-17 Urte	28	0-17 Urte	34	0-17 Urte	245
% herritarrekiko	2,45	% herritarrekiko	11,43	% herritarrekiko	13,88		
18-64 Urte	27	18-64 Urte	43	18-64 Urte	70	18-64 Urte	872
% herritarrekiko	3,10	% herritarrekiko	4,93	% herritarrekiko	8,03		
65etik gora	1	65etik gora	2	65etik gora	3	65etik gora	205
% herritarrekiko	0,49	% herritarrekiko	0,98	% herritarrekiko	1,46		

ORMAIZTEGI

EB		EB-tik kanpokoak		Atzerritarrek Guztira		Herritarrek Guztira	
Bulgaria	4	Argentina	3				
Errumania	6	Bolivia	1				
Italia	2	Ekuador	1				
Polonia	1	Maroko	15				
Portugal	40	Nikaragua	2				
		Pakistan	3				
		Peru	1				
		Ukrania	2				
		Venezuela	2				
Guztira	53	Guztira	30	Atzerritar Guztira	83	Herritar	1411
% herritarrekiko	3,76	% herritarrekiko	2,13	% herritarrekiko	5,88		
Emakume	23	Emakume	15	Emakume Atzerritar	38	Emakume	708
% herritarrekiko	3,25	% herritarrekiko	2,12	% herritarrekiko	5,37		
Gizon	30	Gizon	15	Gizon Atzerritar	45	Gizon	703
% herritarrekiko	4,27	% herritarrekiko	2,13	% herritarrekiko	6,40		
0-17 Urte	7	0-17 Urte	3	0-17 Urte	10	0-17 Urte	227
% herritarrekiko	3,08	% herritarrekiko	1,32	% herritarrekiko	4,41		
18-64 Urte	45	18-64 Urte	26	18-64 Urte	71	18-64 Urte	896
% herritarrekiko	5,02	% herritarrekiko	2,90	% herritarrekiko	7,92		
65etik gora	1	65etik gora	1	65etik gora	2	65etik gora	288
% herritarrekiko	0,35	% herritarrekiko	0,35	% herritarrekiko	0,69		

SEGURA

EB		EB-tik kanpokoak		Atzerritarrek Guztira		Herritarrek Guztira	
Alemania	5	Algeria	3				
Britain Handia	1	Bolivia	5				
Errumania	63	Dominikar Err.	1				
Frantzia	1	Ekuador	7				
Italia	1	Maroko	28				
Portugal	14	Nikaragua	5				
		Txile	4				
		Venezuela	3				
Guztira	85	Guztira	56	Atzerritar Guztira	141	Herritar	1535
% herritarrekiko	5,54	% herritarrekiko	3,65	% herritarrekiko	9,19		
Emakume	19	Emakume	27	Emakume Atzerritar	46	Emakume	715
% herritarrekiko	2,66	% herritarrekiko	3,78	% herritarrekiko	6,43		
Gizon	66	Gizon	29	Gizon Atzerritar	95	Gizon	820
% herritarrekiko	8,05	% herritarrekiko	3,54	% herritarrekiko	11,59		
0-17 Urte	9	0-17 Urte	11	0-17 Urte	20	0-17 Urte	225
% herritarrekiko		% herritarrekiko		% herritarrekiko	8,89		
18-64 Urte	76	18-64 Urte	44	18-64 Urte	120	18-64 Urte	984
% herritarrekiko		% herritarrekiko		% herritarrekiko	12,2		
65etik gora	0	65etik gora	1	65etik gora	1	65etik gora	322
% herritarrekiko		% herritarrekiko		% herritarrekiko	0,31		

ZALDIBIA

EB		EB-tik kanpokoak		Atzerritarrek Guztira		Herritarrek Guztira		
ZEGAMA	Alemania	3	AEB	7				
	Bulgaria	5	Algeria	1				
	Errumania	18	Argentina	2				
	Portugal	46	Bolivia	6				
			Brasil	1				
			Dominika	1				
			Kolonbia	22				
			Kroazia	1				
			Maroko	9				
			Nikaragua	4				
			Pakistan	7				
			Serbia-Montenegro	1				
			Txile	4				
	Guztira	72	Guztira	66	Atzerritar Guztira	138	Herritar	1493
	% herritarrekiko	4,82	% herritarrekiko	4,42	% herritarrekiko	9,24		
	Emakume	17	Emakume	29	Emakume Atzerritar	46	Emakume	700
	% herritarrekiko	2,43	% herritarrekiko	4,14	% herritarrekiko	6,57		
	Gizon	55	Gizon	37	Gizon Atzerritar	92	Gizon	793
	% herritarrekiko	6,94	% herritarrekiko	4,67	% herritarrekiko	11,6		
	0-17 Urte	6	0-17 Urte	14	0-17 Urte	20	0-17 Urte	205
% herritarrekiko	2,93	% herritarrekiko	6,83	% herritarrekiko	9,76			
18-64 Urte	66	18-64 Urte	50	18-64 Urte	116	18-64 Urte	1024	
% herritarrekiko	6,45	% herritarrekiko	4,88	% herritarrekiko	11,33			
65etik gora	0	65etik gora	2	65etik gora	2	65etik gora	264	
% herritarrekiko	0	% herritarrekiko	0,76	% herritarrekiko	0,76			

EB		EB-tik kanpokoak		Atzerritarrek Guztira		Herritarrek Guztira	
Italia	1						
Frantzia	1						
Guztira	2	Guztira	0	Atzerritar Guztira	2	Herritar	247
% herritarrekiko	0,81	% herritarrekiko	0	% herritarrekiko	0,81		
Emakume	1	Emakume	0	Emakume Atzerritar	1	Emakume	123
% herritarrekiko	0,81	% herritarrekiko	0	% herritarrekiko	0,81		
Gizon	1	Gizon	0	Gizon Atzerritar	1	Gizon	124
% herritarrekiko	0,81	% herritarrekiko	0	% herritarrekiko	0,81		
0-17 Urte	0	0-17 Urte	0	0-17 Urte	0	0-17 Urte	36
% herritarrekiko	0	% herritarrekiko	0	% herritarrekiko	0		
18-64 Urte	2	18-64 Urte	0	18-64 Urte	2	18-64 Urte	164
% herritarrekiko	1,22	% herritarrekiko	0	% herritarrekiko	1,22		
65etik gora	0	65etik gora	0	65etik gora	0	65etik gora	47
% herritarrekiko	0	% herritarrekiko	0	% herritarrekiko	0		

ZERAIN